



Embase grise stable et résistante. Conçue pour supporter une grande variété de tailles et d'épaisseurs de visuels rigides. Peut convenir pour une utilisation temporaire en extérieur.


## Caractéristiques

- Embase en acier
- Pour panneaux de 18-40 mm selon le média utilisé (visuel à visser sur l'embase)
- Système d'assemblage sécurisé et invisible

## Média recommandé

- Panneaux rigides de 18-40 mm d'épaisseur selon le média utilisé  
18 mm = hauteur max 1500 mm  
> 18 mm = hauteur max 1800 mm

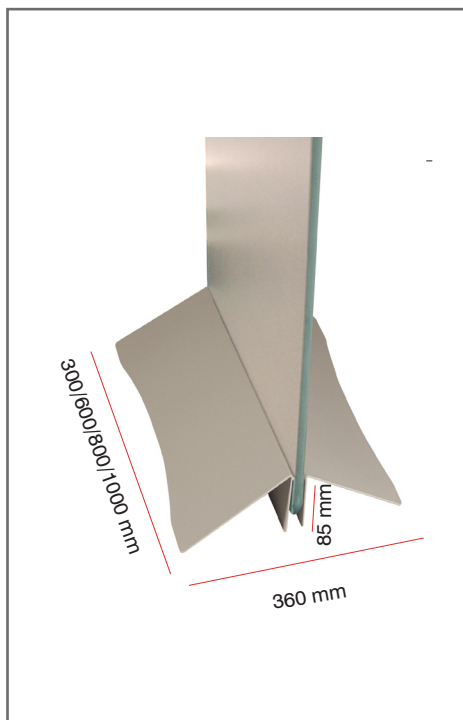
Les gabarits d'impression mis à disposition sont fournis à titre indicatif. Ils tiennent compte de procédés internes qui peuvent varier selon vos équipements, matières & finitions. En cas d'impression par vos soins, il vous appartient de tester au préalable la compatibilité de votre média avec le produit avant utilisation.



Embase acier

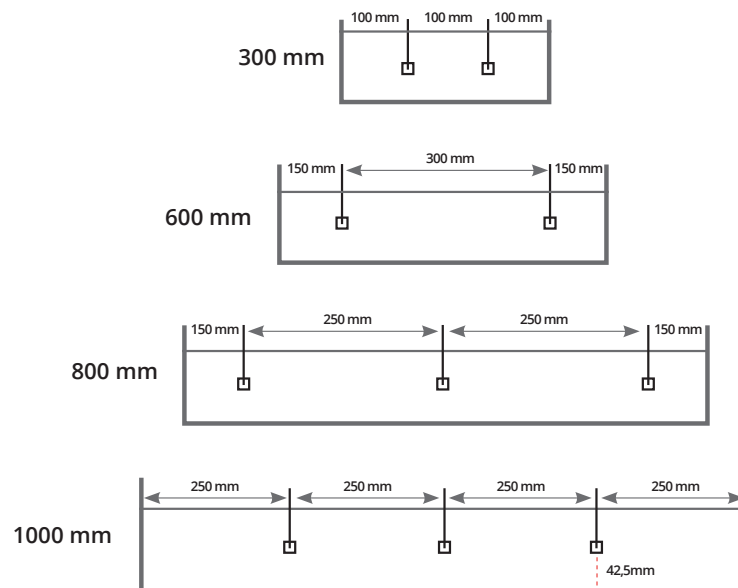


Exemple de configuration



### POSITIONNEMENT DES TROUS SUR LE VISUEL RIGIDE

Diamètre des trous : 9 mm



### Informations structure

Référence	Désignation	Dimensions produit (mm) h x l x p	Poids	Dimensions colis (mm) h x l x p	Poids colis
UB102-300-S	Wedge 300mm	85 x 300 x 360	NC	90 x 320 x 225	2,8 kg
UB102-600-S	Wedge 600mm	85 x 600 x 360	NC	90 x 620 x 225	5,4 kg
UB102-800-S	Wedge 800mm	85 x 800 x 360	NC	90 x 820 x 225	7,3 kg
UB102-1000-S	Wedge 1000mm	85 x 1000 x 360	NC	90 x 1010 x 225	8,9 kg

## Assemblage

